







# E500

## SYSTÈMES DE FITNESS ENDLESS POOLS®



### Options

Options	Dimensions	Capacité	Poids à sec	Poids rempli
<b>1</b>   <b>147 cm</b> Profondeur	458 cm Lg 226 cm Larg 147 cm H	6 575 litres	1 525 kg	8 900 kg
<b>2</b>  <b>147 cm</b> Profondeur	458 cm Lg 226 cm Larg 147 cm H	6 700 litres	1 320 kg	8 820 kg
<b>3</b>  <b>132 cm</b> Profondeur	458 cm Lg 226 cm Larg 132 cm H	6 200 litres	1 270 kg	8 270 kg

Note : Le poids rempli tient compte du poids de l'eau plus 10 personnes de 80 kg chacune.


### Couleurs de coques



Blanc alpin

Gris glacé

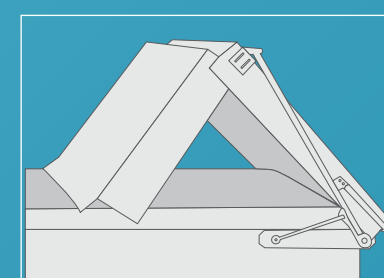
### Couleurs de habillages



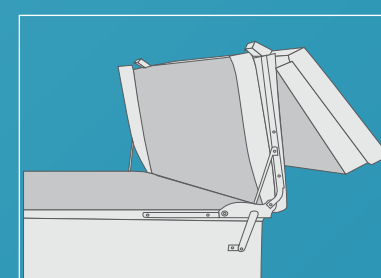
Chêne gris

Mocha foncé

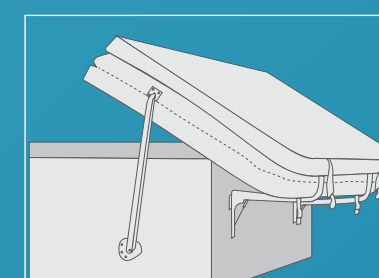
### Options de couverture et de lève-couverture



Système de couverture  
VacuSeal™



Couvertures et lève couvertures  
Watkins® (UpRite™/Prolift™ IV)



Watkins Cover Cradle™/  
Prolift™ III



**WatkinsWellness®**  
Feel good. Live well.™

### Accessoires de fitness aquatique

